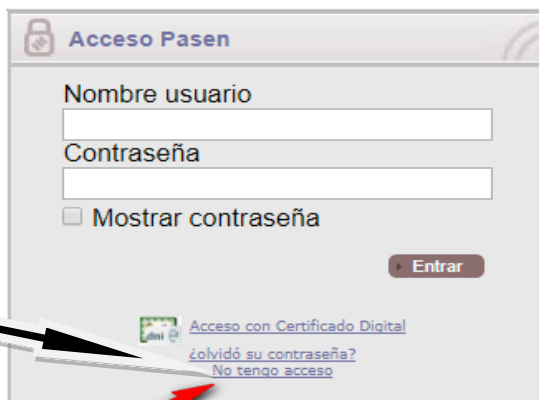


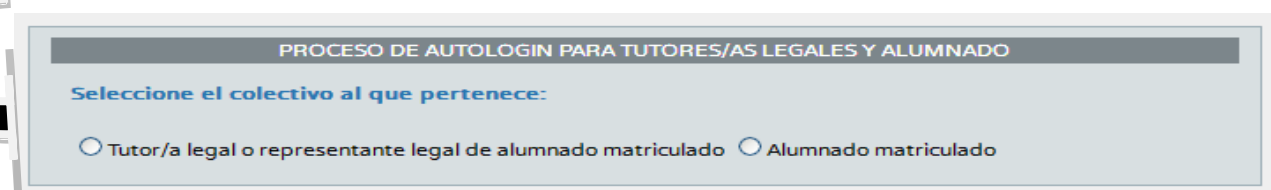
Como conseguir las CREDENCIALES DE ACCESO A PASEN para las familias.

Procedimiento de "autologin (obtener credenciales para PASEN)" para usuarios con perfiles tutor/a legal, mediante el cual cualquier padre/madre podrá realizar un proceso de "autologin" para obtener las credenciales de acceso a PASEN.

Para realizar el "autologin" a través de la aplicación web o de la app iPasen, las familias deberán pinchar en el enlace **'No tengo acceso'** de la pantalla de "login".

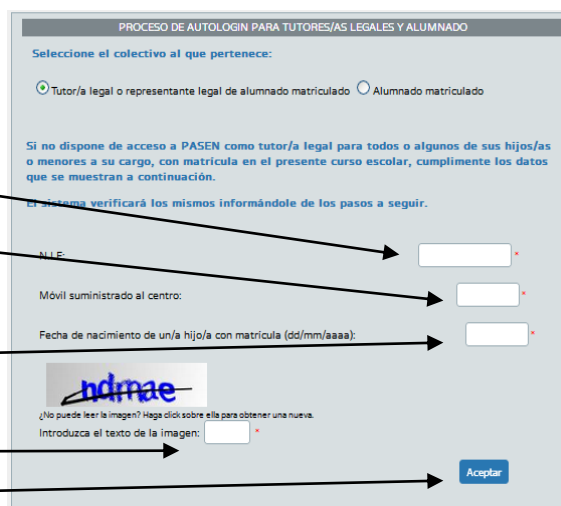


Aparece la siguiente pantalla: marcamos la opción "tutor legal o representante legal del alumnado matriculado".



Nos aparece la siguiente pantalla que nos requerirán tres datos:

1. El NIF.
2. Una fecha de nacimiento (de algunos de sus hijos/as o la suya propia).
3. Un número de teléfono móvil donde recibirá por SMS las credenciales. Este deberá coincidir con el que consta en Séneca para los tutores legales o para el alumnado.



Introducimos el texto de de la imagen en su lugar correspondiente.

Hacemos Clic en aceptar.

OBTENEMOS NUESTRO USUARIO Y CREDENCIA PARA ACCESO A PASEN EN NUESTRO MOVIL.

La contraseña la podemos cambiar entrando en "mis datos" dentro de la aplicación.

El usuario que se asigna sigue la siguiente pauta:

Primera inicial del nombre + tres primeras letras primer apellido + tres primeras letras del segundo apellido + 3 últimas cifras del DNI.

Ejemplo:

- **Nombre:** Antonio Per..... Mar... – **DNI :**22222987N
- **USUARIO DE PASEN;** apermar987.
- **CONTRASEÑA (PASSWORD):** la que hemos recibido en el móvil y que ha sido proporcionada en el proceso de autologin.